

# TÀI LIỆU HƯỚNG DẪN ĐĂNG KÝ TUYỂN SINH ĐẦU CẤP

(Phiên bản dành cho Phụ huynh học sinh)

-----

## 1. Giới thiệu:

Trang cổng thông tin điện tử đăng ký tuyển sinh đầu cấp tạo điều kiện thuận lợi cho phụ huynh học sinh (PHHS) đăng ký tuyển sinh cho con em mình để tăng tính minh bạch trong công tác tuyển sinh đầu cấp.

## 2. Quy trình thực hiện

**Quy định tuyển sinh -> Thông tin tuyển sinh -> Hướng dẫn đăng ký -> Đăng ký tuyển sinh -> Tra cứu kết quả**

- Quy định tuyển sinh: PHHS thực hiện quy định tuyển sinh của Ngành Giáo dục và Đào tạo Thành phố khi đăng ký tuyển sinh cho học sinh;
- Thông tin tuyển sinh: PHHS xem thông tin đúng tuyển tuyển sinh của Trường trên địa bàn đăng ký tuyển sinh;
- Hướng dẫn đăng ký: PHHS đọc kỹ hướng dẫn chi tiết khi thực hiện đăng ký tuyển sinh cho học sinh;
- Đăng ký tuyển sinh: PHHS đăng ký tuyển sinh cho học sinh;
- Tra cứu kết quả: PHHS tra cứu kết quả đăng ký tuyển sinh.

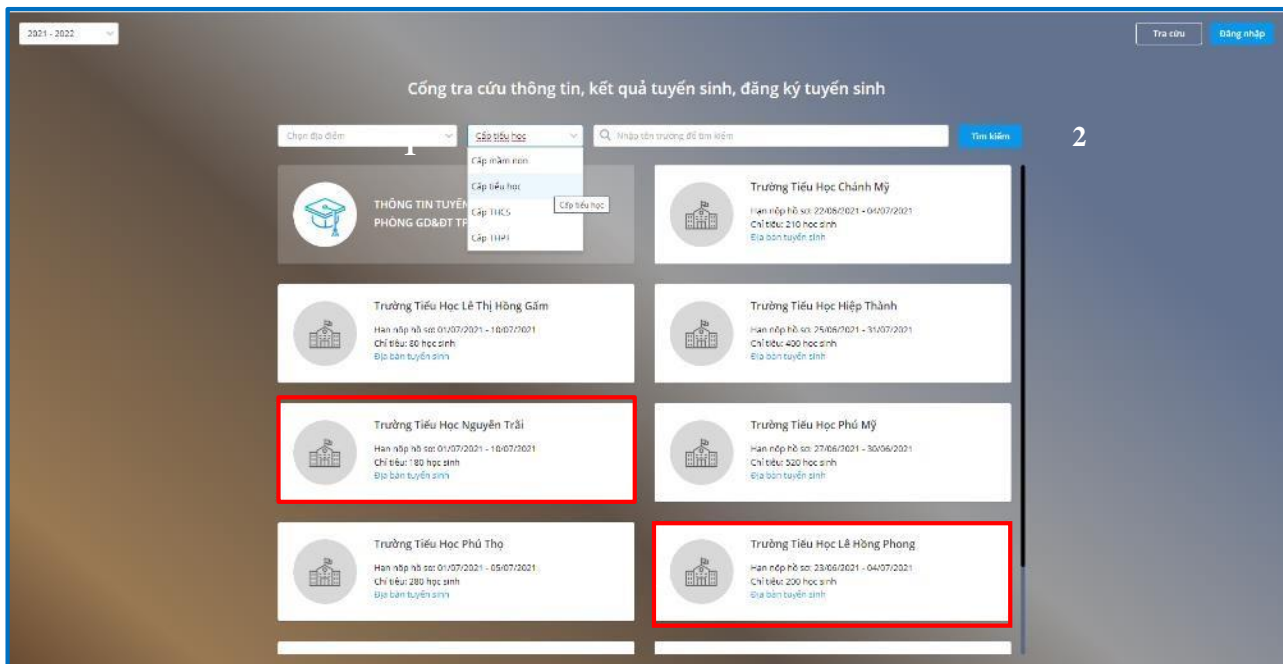
## 3. Thực hiện

- **Bước 1:** Mở trình duyệt web Chrome (hoặc Firefox, Safari, Brave);
- **Bước 2:** Truy cập địa chỉ: <http://tuyensinh.tptdm.edu.vn/>
- **Bước 3:** Tại màn hình trang chủ, PHHS lưu ý đọc kỹ các phần thông tin về quy định, thông tin, hướng dẫn đăng ký tuyển sinh;

The screenshot shows the homepage of the recruitment information portal. At the top left, there is a logo and the text 'PHÒNG GDĐT THÀNH PHỐ THỦ ĐẦU MỘT' and 'CỔNG THÔNG TIN TUYỂN SINH'. At the top right, there is a phone icon and the text 'Số điện thoại hỗ trợ: 0903 486 065 từ 8h đến 17h hàng ngày'. The main content area features a large blue button labeled 'CÔNG THÔNG TIN' with the text 'Tuyển sinh đầu cấp vào các lớp 1 và lớp 6 công lập Năm học 2021-2022'. Below this, there are five blue buttons with icons and text: 'QUY ĐỊNH TUYỂN SINH', 'THÔNG TIN TUYỂN SINH', 'ĐĂNG KÝ TUYỂN SINH', 'TRA CỨU KẾT QUẢ', and 'HƯỚNG DẪN ĐĂNG KÝ'. The background of the page is an aerial view of a city street with a roundabout and buildings. At the bottom right, there is a footer with the text 'CỔNG THÔNG TIN TUYỂN SINH' and 'Số điện thoại hỗ trợ: 0903 486 065 - Email: tuyensinh@tptdm.edu.vn'.

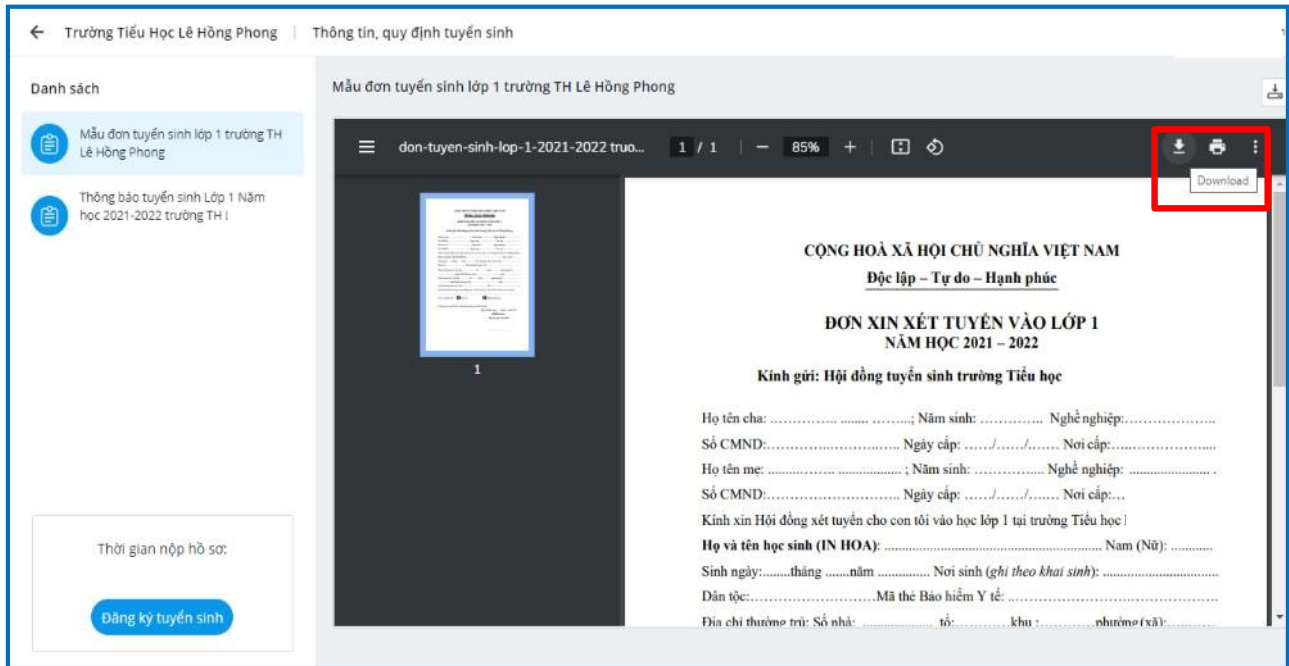
- **Bước 4: Đăng ký tuyển sinh**

PHHS: Chọn [**Đăng ký tuyển sinh**], chọn [**cấp học**], chọn [**Tìm kiếm**] và chọn đơn vị trường trên địa bàn.



**Lưu ý:** PHHS tìm kiếm tên trường trường theo địa bàn.

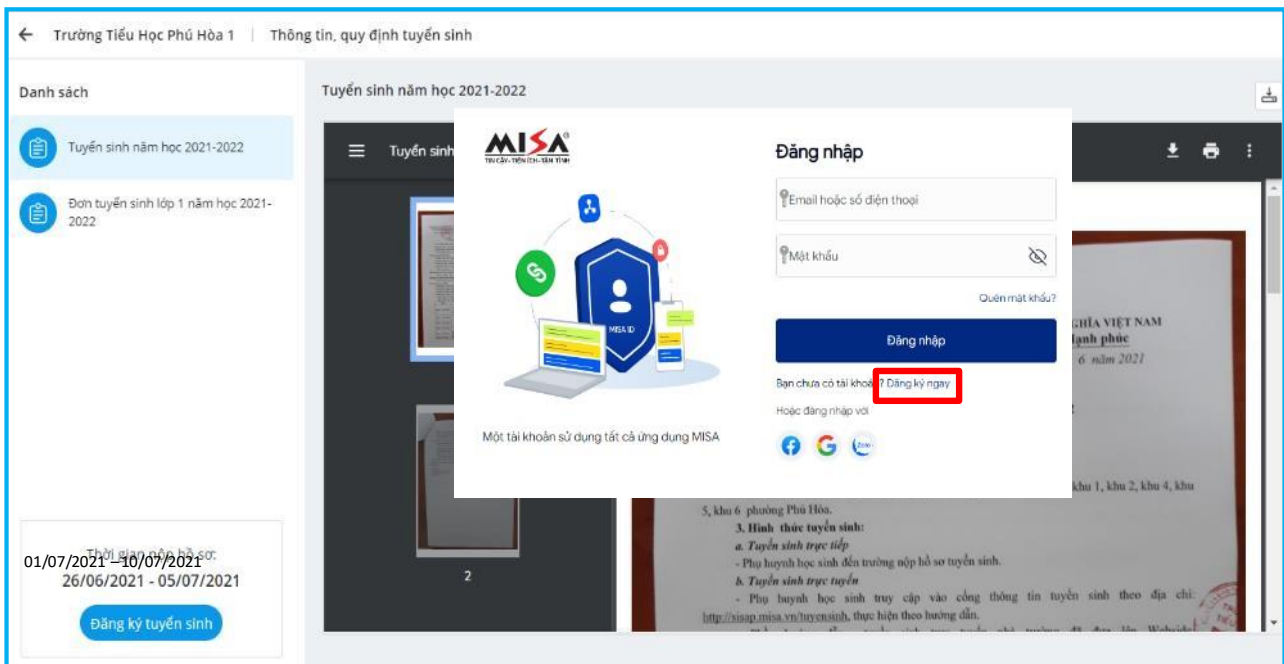
PHHS đọc các thông tin quy định tuyển sinh của trường tuyển sinh. Nếu đúng và đủ điều kiện, tiến hành bấm **[Đăng ký tuyển sinh]**



**Lưu ý:** PHHS có thể tải mẫu/in mẫu đơn tuyển sinh tại góc phải trên màn hình

**\*Đăng ký tài khoản tuyển sinh (trường hợp PHHS chưa có tài khoản)**

PHHS chọn **[Đăng ký ngay]** để đăng ký tài khoản tuyển sinh



PHHS nhập các thông tin chính xác theo mẫu trên, sau đó nhấn [Đăng ký]

Trường Tiểu Học Phú Hòa 1 | Thông tin, quy định tuyển sinh

Danh sách

- Tuyển sinh năm học 2021-2022
- Đơn tuyển sinh lớp 1 năm học 2021-2022

Thời gian nộp hồ sơ:  
26/06/2021 - 05/07/2021

Đăng ký tuyển sinh

Tuyển sinh năm học 2021-2022

Tạo tài khoản MISA

Họ và tên đệm: VG Quốc | Tên: Minh

Email: vgm1987@gmail.com

Số điện thoại: 0964105250

Mật khẩu: \*\*\*\*\*

Có ít nhất 8 ký tự  
 Có chữ thường (a-z) và chữ in hoa (A-Z)  
 Có ít nhất một số (0-9)

Bằng cách bấm vào nút đăng ký, bạn đã đồng ý với điều khoản dịch vụ và chính sách bảo mật MISA

Đăng ký

Bạn đã có tài khoản? Đăng nhập ngay

**Lưu ý:** Số điện thoại và email đăng ký PHHS phải nhập chính xác, sau này để nhận thông báo từ Hội đồng tuyển sinh nhà trường.

PHHS nhập mã xác nhận được gửi đến email vừa đăng ký phía trên

PHHS nhập xong, nhấn [Xác thực]

Trường Tiểu Học Phú Hòa 1 | Thông tin, quy định tuyển sinh

Danh sách

- Tuyển sinh năm học 2021-2022
- Đơn tuyển sinh lớp 1 năm học 2021-2022

Thời gian nộp hồ sơ:  
26/06/2021 - 05/07/2021

Đăng ký tuyển sinh

Tuyển sinh năm học 2021-2022

Kích hoạt tài khoản

Mã xác thực đã được gửi đến email vgm\*\*\*\*\*@gmail.com. Bạn vui lòng kiểm tra email và nhập chính xác mã vào ô dưới:

Mã xác thực

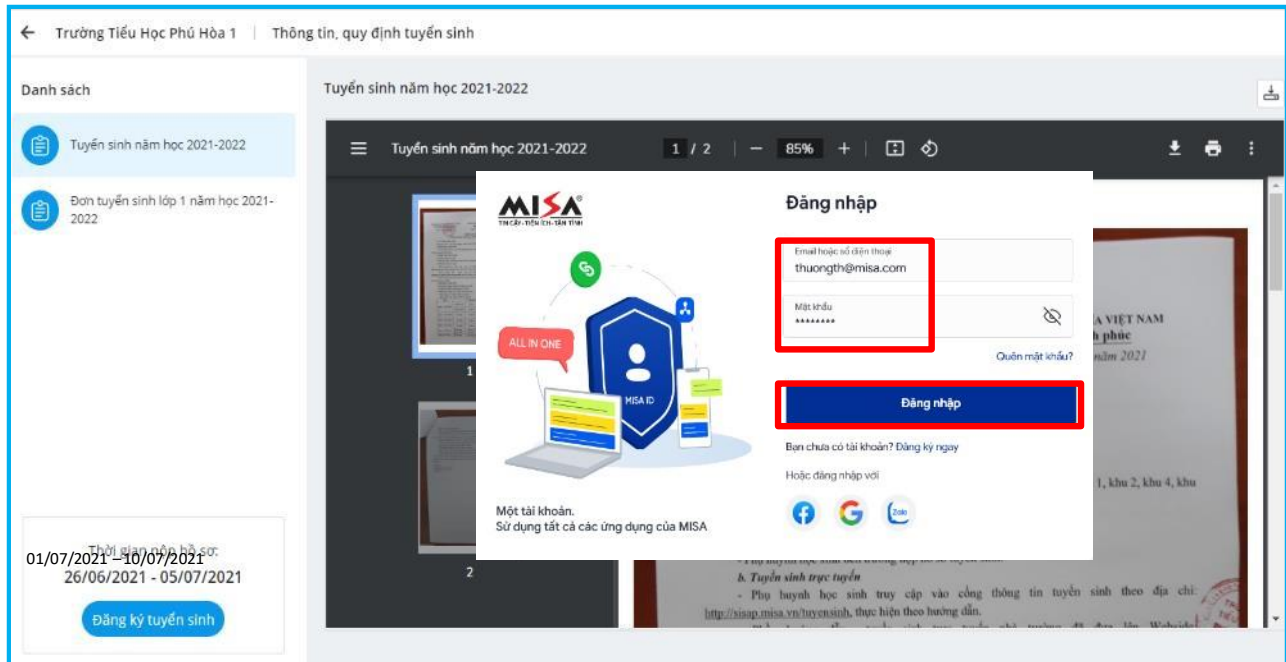
Thử cách khác

Xác thực

Quyền tài đăng nhập

## - Bước 5: Đăng nhập và [Đăng ký tuyển sinh]

PHHS sau khi [Xác thực] thành công, sử dụng tài khoản MISA ID là **Email** và **Mật khẩu** đã khai báo ở trên để [Đăng nhập] vào cổng tuyển sinh.



PHHS khai báo các thông tin của học sinh trên [Hồ sơ tuyển sinh]

Loại hồ sơ	Tập đính kèm
Đơn xin xét tuyển vào lớp 1*	+ Thêm tệp
Giấy khai sinh (Chụp hình bản gốc, không chụp bản photo)*	+ Thêm tệp
Số hộ khẩu (hình bản gốc)*	+ Thêm tệp
Thẻ BHYT của trẻ dưới 6 tuổi*	+ Thêm tệp
Giấy xác nhận tạm trú hoặc số tạm trú (Nếu là trường hợp tạm trú)- hình bản gốc	+ Thêm tệp
Phiếu theo dõi, đánh giá sự phát triển cá nhân của trẻ 5 tuổi ( nếu trẻ đã qua mẫu giáo)	+ Thêm tệp

### Lưu ý:

- Tất cả các trường thông tin có dấu \* **đều bắt buộc phải nhập.**

- **Tệp đính kèm**, PHHS lưu ý phải chụp/scan **đầy đủ các mặt trước và tất cả các mặt bên trong** (VD: sổ Hộ khẩu, Sổ theo dõi sức khỏe, ...). Hình chụp cần rõ nét, khuôn hình vừa khớp hồ sơ.

- Để học sinh được học đúng tuyến phụ huynh cần nhập chính xác về diện cư trú (Hộ khẩu thường trú, Nơi ở hiện tại).

- Đối với kỳ tuyển sinh Lớp 6: PHHS nhập trực tiếp Mã SISAP đã được cung cấp từ trường Tiểu học vào ô **Nhập mã SISAP** chọn [**Lấy thông tin**] Hệ thống tự động hiển thị đầy đủ thông tin học sinh, PHHS kiểm tra lại.

- **Bước 6:** Sau khi hoàn thiện hồ sơ học sinh, PHHS chọn [**Gửi hồ sơ**] để gửi hồ sơ của học sinh về Hội đồng tuyển sinh nhà trường.

Trường tiểu học Nam Trung Yên | Đăng ký tuyển sinh

1. Chọn nhóm tuyển sinh

2. Hồ sơ đính kèm

3. Thông tin cá nhân

4. Hộ khẩu thường trú

5. Nơi ở hiện tại

6. Thông tin cha

7. Thông tin mẹ

8. Thông tin người giám hộ

9. Thông tin liên lạc

Phản hồi của nhà trường

Trường đã xem xét hồ sơ. Kính mong quý phụ huynh bổ sung thêm: Giấy chứng nhận hoàn thành chương trình Tiểu học, Bản photo Sổ hộ khẩu, Bản sao giấy khai sinh

Lưu ý: Thông tin có dấu \* là bắt buộc

Khu phố/Thôn: Chọn thôn | Tổ/Xóm: Chọn Tổ/Xóm | Số nhà, đường: Nhập số nhà, đường

**6. Thông tin cha**

Họ tên: Nhập họ tên	Năm sinh: Nhập năm sinh	Số CMND/CCCD: Nhập số CMND/CCCD	Số điện thoại: Nhập số điện thoại
Nghề nghiệp: Nhập nghề nghiệp cha			

**7. Thông tin mẹ**

Họ tên: Nhập họ tên	Năm sinh: Nhập năm sinh	Số CMND/CCCD: Nhập số CMND/CCCD	Số điện thoại: Nhập số điện thoại
Nghề nghiệp: Nhập nghề nghiệp mẹ			

**8. Thông tin người giám hộ (nếu có)**

Họ tên: Nhập họ tên	Năm sinh: Nhập năm sinh	Số CMND/CCCD: Nhập số CMND/CCCD	Số điện thoại: Nhập số điện thoại
Nghề nghiệp: Nhập nghề nghiệp người giám hộ			

**9. Thông tin liên lạc**

Vui lòng nhập email và số điện thoại để nhà trường liên hệ khi có kết quả:

Người liên hệ *	Số điện thoại *	Email
-----------------	-----------------	-------

Quay lại | **Gửi hồ sơ**

- **Bước 7:** Hệ thống hiển thị kết quả [**Mã hồ sơ đăng ký**]. PHHS lưu lại mã này để tra cứu kết quả tuyển sinh.

\*Nếu PHHS quên [**Mã hồ sơ đăng ký**] có thể đăng nhập email đăng ký để xem lại.

Đăng ký tuyển sinh thành công!

Mã hồ sơ đăng ký

26htdg235

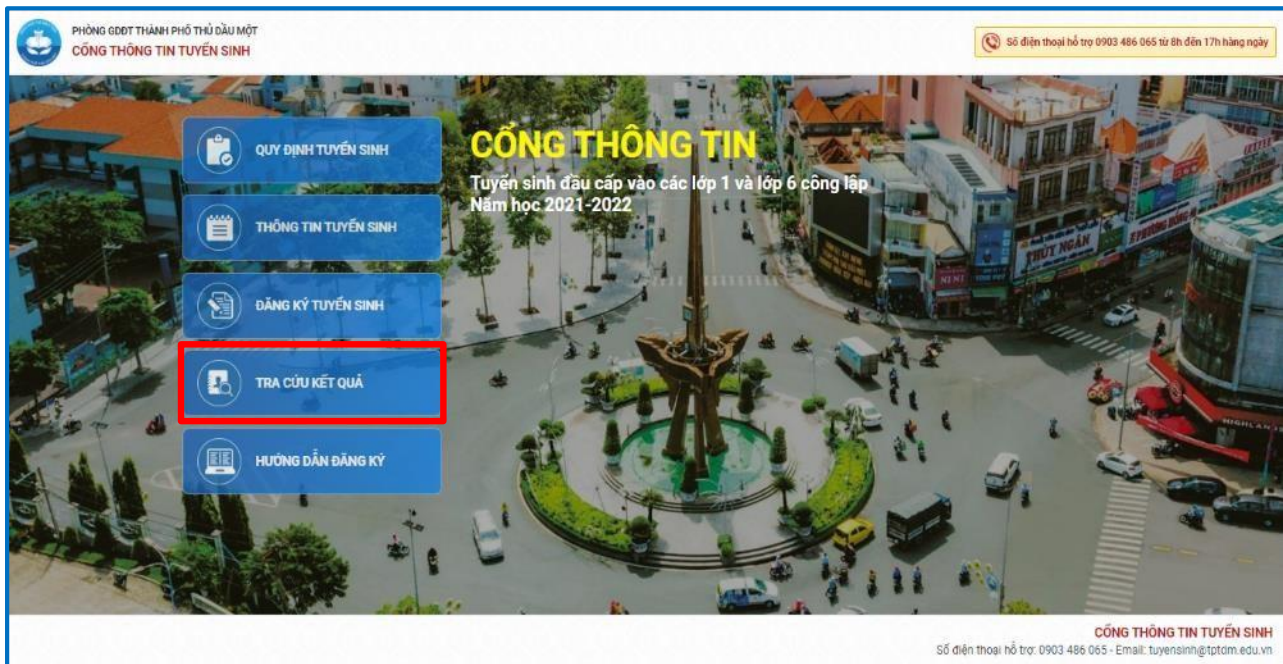
Hồ sơ đăng ký tuyển sinh của bạn đã được gửi cho trường tiểu học Nam Trung Yên.

Từ sau bạn có thể sử dụng tài khoản [vuminh.designer@gmail.com](mailto:vuminh.designer@gmail.com) để tra cứu và nhận thông báo kết quả tuyển sinh nhanh chóng.

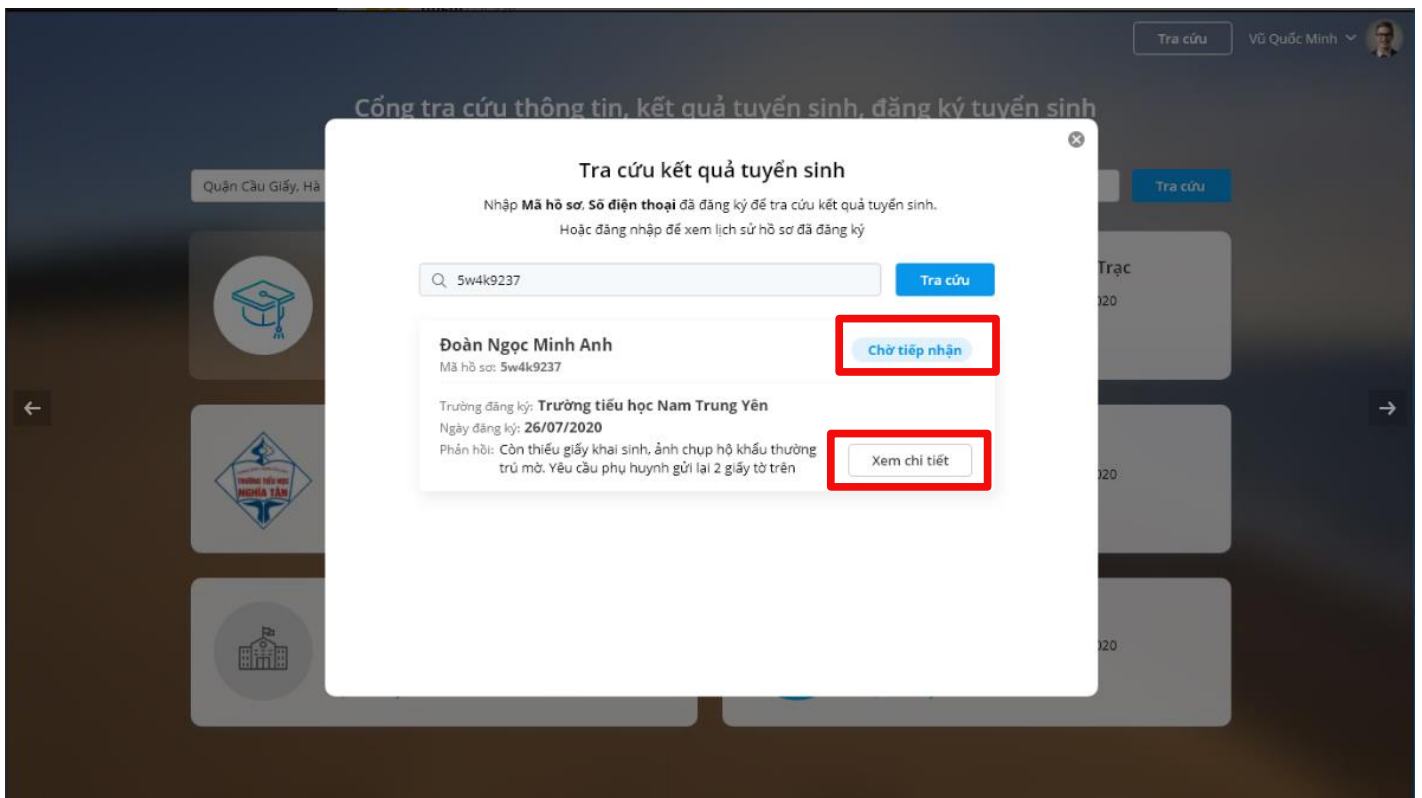
Quay về trang chủ

Quét mã QRCode Tải ứng dụng SISAP Phụ huynh để nhận thông báo kết quả tuyển sinh nhanh chóng

- **Bước 8:** Sau khi có kết quả duyệt hồ sơ từ nhà trường đăng ký tuyển sinh trong thời gian quy định, PHHS chọn [Tra cứu kết quả], nhập thông tin là [Mã hồ sơ đăng ký].



Hệ thống hiển thị danh sách hồ sơ PHHS đã đăng ký tuyển sinh cho học sinh kèm trạng thái hồ sơ: **Chờ tiếp nhận, Chờ xét tuyển, Trúng tuyển, Không trúng tuyển, Đã xếp lớp**



PHHS bấm [Xem chi tiết] hồ sơ.

**Lưu ý:** PHHS có thể dùng số di động đã đăng ký trước đó để tra cứu kết quả tuyển sinh.



\* Trường hợp nhà trường thiết lập cho phép PHHS cập nhật lại hồ sơ chưa xét duyệt do hồ sơ còn thiếu sót, PHHS thực hiện:

- Nhấn **Xem chi tiết** \ **Cập nhật hồ sơ** tại hồ sơ của học sinh muốn bổ sung (khi PHHS nhấn **Cập nhật hồ sơ** thì hệ thống tự động chuyển tới màn hình đăng nhập để PHHS tiến hành đăng nhập)

**Đoàn Ngọc Minh Anh**  
Mã hồ sơ: 5w4k9237 **Chờ tiếp nhận**

---

Trường đăng ký: **Trường tiểu học Nam Trung Yên**  
Ngày đăng ký: **26/07/2020**  
Phản hồi: Còn thiếu giấy khai sinh, ảnh chụp hộ khẩu thường trú mờ. Yêu cầu phụ huynh gửi lại 2 giấy tờ trên **Xem chi tiết**

The screenshot shows the 'Đăng ký Tuyển sinh Trường THCS Phú Cường' interface. On the left, there are sections for '1. Thông tin cá nhân', '2. Hộ khẩu thường trú', '3. Nơi ở hiện tại', and '4. Thông tin cha'. The main area is titled 'kỳ tuyển sinh' and contains a '1. Chọn nhóm tuyển sinh' section with a dropdown menu and a 'Bắt đầu' button. Below this is a '2. Hồ sơ đính kèm' section with a table of required documents:

Loại hồ sơ	Tệp đính kèm
Học bạ bản chính*	anh_bua_TT.png
Bản photo học bạ*	3.png
Giấy chứng nhận hoàn thành chương trình Tiểu học*	Artozard 14.png
Bản photo Sổ hộ khẩu*	14.png
Bản sao giấy khai sinh (hoặc trích lục bản sao giấy khai sinh)*	Artozard 12.png
Giấy chứng nhận lưu tên (nếu có)	+ Thêm tệp
Giấy hạn hoàn thành thủ tục nhập khẩu của Công an	+ Thêm tệp
Giấy tạm trú (KT3)	+ Thêm tệp

At the bottom right, there are 'Quay lại' and 'Gửi hồ sơ' buttons. A red dashed arrow points to the 'Cập nhật hồ sơ' button at the bottom center.

- PHHS cập nhật lại thông tin hồ sơ học sinh. Sau khi hoàn tất PHHS nhấn [**Gửi hồ sơ**] để gửi lại hồ sơ đã cập nhật.

**Lưu ý:**

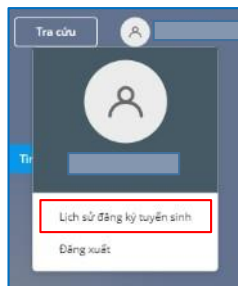
- Với những hồ sơ nhà trường gửi thông báo thiếu sót cho PHHS, hiển thị ngay lý do thiếu sót để PHHS dễ dàng cập nhật lại thông tin hồ sơ.

Hồ sơ chưa đạt tiêu chí do:

- Giấy khai sinh không đúng định dạng
- Địa chỉ trên hồ sơ không trùng khớp với địa chỉ trên giấy xác nhận cư trú

- **PHHS chỉ được Cập nhật lại hồ sơ nếu chưa hết hạn thời gian đăng ký tuyển sinh.**

- \* **Trong thời gian quy định tuyển sinh**, PHHS có thể theo dõi hồ sơ qua mục Tra cứu lịch sử đăng ký tuyển sinh
- PHHS đăng nhập cổng tuyển sinh. Nhấn vào biểu tượng **ảnh đại diện** ở góc phải màn hình, chọn [**Lịch sử đăng ký tuyển sinh**]



### Tra cứu kết quả tuyển sinh

Nhập Mã hồ sơ, Số điện thoại đã đăng ký để tra cứu kết quả tuyển sinh.  
Hoặc đăng nhập để xem lịch sử hồ sơ đã đăng ký

Q 0929293 Tra cứu

<b>Đoàn Ngọc Minh Anh</b> Mã hồ sơ: *****	<span>Chờ tiếp nhận</span>
Trường đăng ký: <b>Trường tiểu học Nam Trung Yên</b> Ngày đăng ký: <b>26/07/2020</b> Phản hồi: Còn thiếu giấy khai sinh, ảnh chụp hộ khẩu thường trú mở. Yêu cầu phụ huynh gửi lại 2 giấy tờ trên	<span>Xem chi tiết</span>
<b>Đoàn Ngọc Minh Anh</b> Mã hồ sơ: *****	<span>Chờ xét tuyển</span>
Trường đăng ký: <b>Trường tiểu học Nam Trung Yên</b> Ngày đăng ký: <b>26/07/2020</b> Phản hồi: Còn thiếu giấy khai sinh, ảnh chụp hộ khẩu thường trú mở. Yêu cầu phụ huynh gửi lại 2 giấy tờ trên	<span>Xem chi tiết</span>
<b>Đoàn Ngọc Minh Anh</b> Mã hồ sơ: *****	<span>Trúng tuyển</span>
Trường đăng ký: <b>Trường tiểu học Nam Trung Yên</b> Ngày đăng ký: <b>26/07/2020</b>	<span>Xem chi tiết</span>
<b>Đoàn Ngọc Minh Anh</b> Mã hồ sơ: *****	<span>Không trúng tuyển</span>
Trường đăng ký: <b>Trường tiểu học Nam Trung Yên</b> Ngày đăng ký: <b>26/07/2020</b>	<span>Xem chi tiết</span>
<b>Đoàn Ngọc Minh Anh</b> Mã hồ sơ: *****	<span>Đã xếp lớp</span>
Trường đăng ký: <b>Trường tiểu học Nam Trung Yên</b> Ngày đăng ký: <b>26/07/2020</b>	<span>Xem chi tiết</span>
<b>Đoàn Ngọc Minh Anh</b> Mã hồ sơ: 5w4k9237	<span>Đã xếp lớp</span>
Trường đăng ký: <b>Trường tiểu học Nam Trung Yên</b> Ngày đăng ký: <b>26/07/2020</b> Phản hồi: Phụ huynh mang theo giấy khai sinh, giấy chứng nhận tốt nghiệp cấp tiểu học khi nhập học	<span>Xem chi tiết</span>

## TIỆN ÍCH MỞ RỘNG

### DÀNH CHO PHHS CÓ SỬ DỤNG, CÓ CÀI ĐẶT ỨNG DỤNG SISAP TRÊN ĐIỆN THOẠI THÔNG MINH

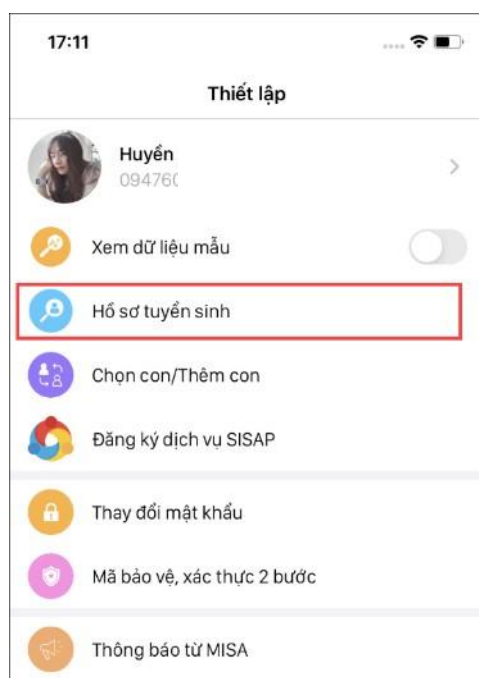
- **Bước 1:** Tải và cài ứng dụng SISAP, hướng dẫn: <https://emishelp.misa.vn/kb/632/>



Quét QR Code để cài đặt Sisap

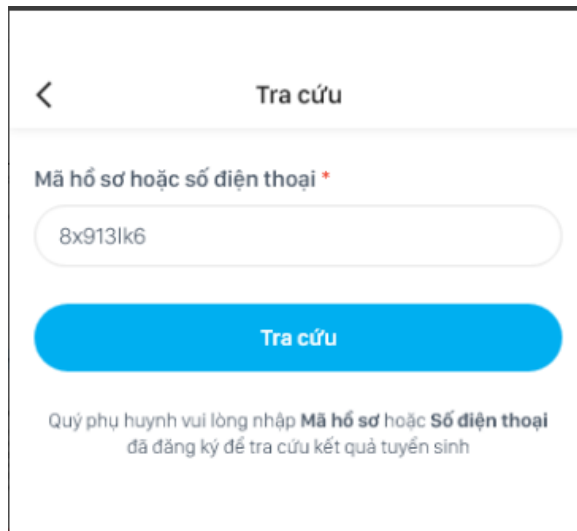
**Lưu ý:** để sử dụng ứng dụng SISAP có đầy đủ thông tin về học tập, chuyên cần, sức khỏe, thời khóa biểu, thanh toán học phí qua Ngân hàng, PHHS liên hệ văn phòng nhà trường đăng ký.

- **Bước 2:** Mở ứng dụng Sisap vào [thiết lập...] tra cứu kết quả tuyển sinh của học sinh.



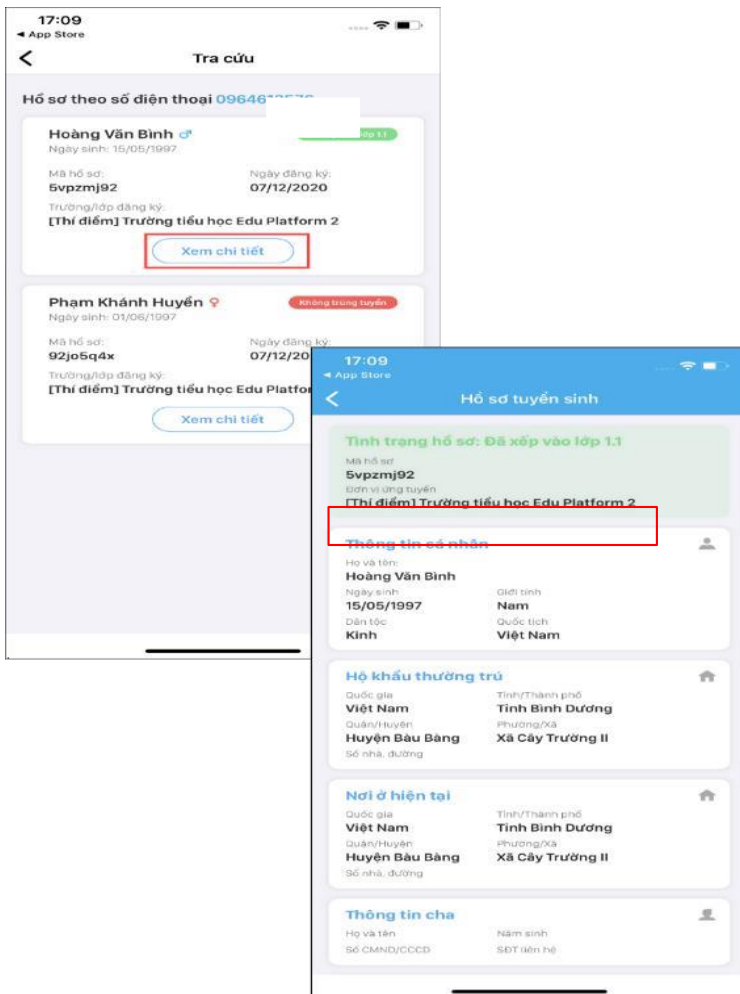
PHHS tra cứu kết quả tuyển sinh của học sinh theo [số điện thoại] đăng ký trong hồ sơ hoặc theo [mã hồ sơ]

- **Bước 1:** Nhập mã hồ sơ hoặc số điện thoại đã đăng ký trong hồ sơ tuyển sinh của học sinh



- **Bước 2: Nhấn Tra cứu.** Ứng dụng hiển thị hồ sơ theo số điện thoại vừa nhập kèm kết quả hồ sơ

Nhấn **Xem chi tiết** để xem hồ sơ của học sinh



**TRÂN TRỌNG CẢM ƠN!**

